

Soluzione completa ed innovativa per l'isolamento del campo operatorio





nic tone

La diga di gomma che protegge, sigilla e garantisce il sorriso



- ✓ Si allunga fino al 800% senza strapparsi
- ✓ Prodotta con lattice raffinato
- ✓ 70% protezione da rischio infettivo
- ✓ Protezione e retrazione dei tessuti molli

Eleva la tua pratica clinica con la diga in lattice nic tone, conosciuta in tutto il mondo per la sua qualità e performance.

Prodotte in lattice raffinato, a basso contenuto di proteine e polvere, le dighe nic tone garantiscono una protezione eccezionale e visibilità.

Con un allungamento fino al 800% senza pericolo di strappi, nic tone si adatta ad ogni procedura assicurando massimo comfort e sicurezza ai tuoi pazienti.

COLORI e MISURE DISPONIBILI

● Nero ● Blu ● Verde:

Misure disponibili: *Sottile, Media e Spessa*

Dighe per adulti 6x6" (15x15cm)

- NIC144-0012 Diga dentale **BLU SOTTILE** (36 fogli)
- NIC144-0022 Diga dentale **BLU MEDIA** (36 fogli)
- NIC144-0032 Diga dentale **BLU SPessa** (36 fogli)
- NIC144-0039 Diga dentale **BLU EXTRA SPessa** (36 fogli)
- NIC144-0013 Diga dentale **VERDE SOTTILE** (36 fogli)
- NIC144-0023 Diga dentale **VERDE MEDIA** (36 fogli)
- NIC144-0033 Diga dentale **VERDE SPessa** (36 fogli)
- NIC144-0040 Diga dentale **NERA SOTTILE** (36 fogli)
- NIC144-0038 Diga dentale **NERA MEDIA** (36 fogli)
- NIC144-0037 Diga dentale **NERA SPessa** (36 fogli)
- NIC144-0300 Diga dentale **BLU EASY DAM** (36 fogli)
- NIC144-0404 Diga dentale **SINTETICA BLU MEDIA** (15 fogli)

Dighe per pedodonzia 5x5" (12x12cm)

- NIC144-0010 Diga dentale **BLU SOTTILE** (36 fogli)
- NIC144-0011 Diga dentale **VERDE SOTTILE** (36 fogli)
- NIC144-0020 Diga dentale **BLU MEDIA** (36 fogli)
- NIC144-0021 Diga dentale **VERDE MEDIA** (36 fogli)
- NIC144-0030 Diga dentale **BLU SPessa** (36 fogli)
- NIC144-0031 Diga dentale **VERDE SPessa** (36 fogli)



SPECIFICHE

Colori:
visibilità ottima in ogni procedura grazie al contrasto ottimale con i tessuti orali;

Flessibilità e resistenza superiori:
fino al 800% di allungamento senza strappi;

Riconoscimento DENTAL ADVISOR 2024

Disegnata specificamente per la protezione (e retrazione) dei tessuti molli assicurando un isolamento efficace e sicuro

INFORMAZIONI SUL CONFEZIONAMENTO



MD1675/10

Kit per diga dentale

Contenuto:

MD981/20	Cassetta
MD5550	Pinza foradiga
MD5551	Pinza per ganci
MD5552	Archetto G
MD5553	Archetto M
MD5554	Archetto P
MD5595/00	Gancio N. 00
MD5595/3	Gancio N. 3
MD5595/4	Gancio N. 4
MD5595/12A	Gancio N. 12A
MD5595/13A	Gancio N. 13A
MD5595/27	Gancio N. 27
MD5595/29	Gancio N. 29
MD5595/210	Gancio N. 210
MD5595/212	Gancio N. 212
MD5595/W8A	Gancio N. W8A
MD5605	Tray per ganci


KIT PER DIGA DENTALE

MD1675/10

Utilizzato in diverse discipline dall'Endodonzia alla Conservativa, il kit per diga Medesy serve a isolare il dente o i denti da trattare, creando un campo operatorio asciutto e privo di contaminazioni. Questo strumento è fondamentale in procedure odontoiatriche come otturazioni, devitalizzazioni, sbiancamenti e restauri adesivi.

Funzioni principali degli uncini dentali abbinati al foglio di diga:

- Ancoraggio della diga attorno al dente trattato;
- Stabilizzazione per evitare spostamenti della diga durante la procedura;
- Retrattore gengivale per migliorare l'accesso e la visibilità del dente;
- Protezione dei tessuti molli, riducendo il rischio di contaminazione con saliva o sangue.
- Gli uncini sono disponibili in diverse forme e misure, adatte a molari, premolari, incisivi e canini.
- Alcuni hanno ali per un miglior supporto della diga, mentre altri sono senza ali per un posizionamento più agevole.



MD5605

Vassoio porta uncini in acciaio inox

UNCINI DENTALI

ANTERIORI



MD5595/0
Alette ad arco



MD5595/9 | MD5595/9.NE
Universale



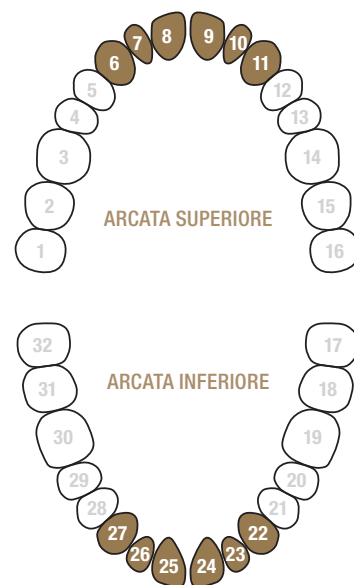
MD5595/00 | MD5595/00.NE
Per anteriori e piccoli premolari



MD5595/210 | MD5595/210.NE
1 aletta piccola e 1 aletta grande



MD5595/212
Per cavità Labiali



Nuovi uncini per diga MEDESYS, alta qualità in ogni dettaglio. Grazie all'acciaio di prima scelta ed un trattamento termico speciale, i nuovi uncini per diga MEDESYS mantengono inalterata la loro elasticità per molto tempo. I fori di ancoraggio sono universalmente compatibili con le varie forme di pinze per uncini, mentre i bordi sono smussati per un maggior comfort. Come tutti gli strumenti MEDESYS, i nuovi uncini per diga sono garantiti contro ogni eventuale difetto di materiale o lavorazione per tutta la durata della loro vita.



PREMOLARI



MD5595/1
Per premolari superiori



MD5595/1A | MD5595/1A.NE
Alette inclinate



MD5595/2A | MD5595/2A.NE
Per premolari inferiori



MD5595/27 | MD5595/27.NE
Alette arrotondate



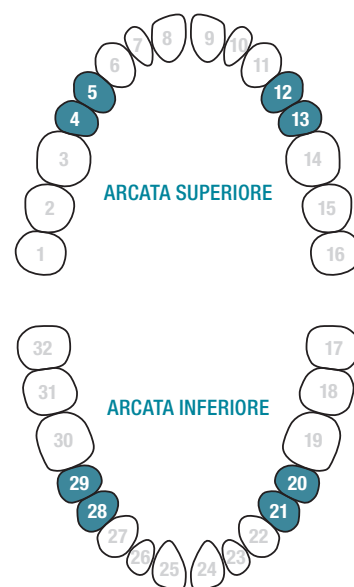
MD5595/29 | MD5595/29.NE
Alette arrotondate e piatte



MD5595/206
Alette inclinate



MD5595/208
Alette inclinate e piatte



MOLARI (Generale)



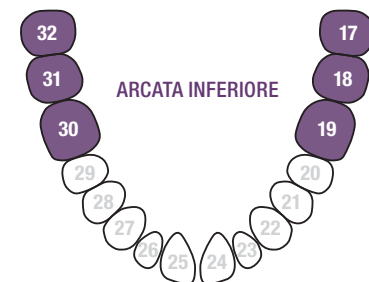
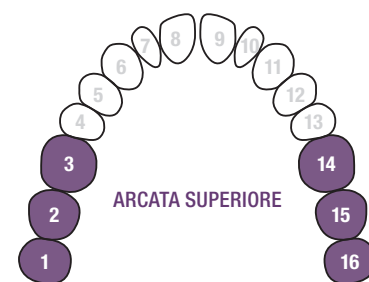
MD5595/8A | MD5595/8A.NE

Alette inclinate e arrotondate ai lati



MD5595/14 | MD5595/14.NE

Alette inclinate ideale per molari grandi e parzialmente erotti



MD5595/14A

Come il 14 ma più grande



MD5595/18

Alette arrotondate



MD5595/28

Alette piatte



MD5595/51

Alette triple piatte



5595/W8A | 5595/W8A.NE

Per radici di molari, alette inclinate

FINITURE

È disponibile una selezione di uncini per diga con trattamento DLC - NERISSIMO per migliorare il contrasto intraorale. Aggiungere **“.NE”** dopo il codice articolo. Esempio: 5595/14 > 5595/14.**NE**



Esempio finitura NERISSIMO

MD5595/14.NE



Esempio finitura standard

MD5595/14



Esempio finitura satinata

MD5595/14-S

Su richiesta è possibile ottenere tutti gli uncini per diga MEDESYS con trattamento superficiale anti-riflesso per migliorare la visibilità in campo operatorio (particolarmente indicato per fotografie odontoiatriche). Aggiungere **“-S”** dopo il codice articolo. Esempio: 5595/14 > 5595/14-**S**

MOLARI INFERIORI



MD5595/3 | MD5595/3.NE

Alette piatte, ideale per piccoli molari inferiori



MD5595/7 | MD5595/7.NE

Alette piatte



MD5595/56

Alette inclinate ideale per grandi molari inferiori



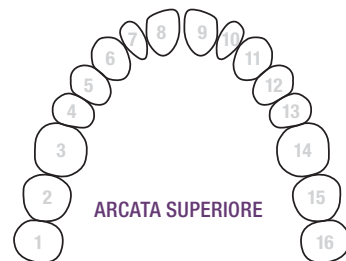
MD5595/12A | MD5595/12A.NE

Alette dentellate ideale per molari inferiori destri e parzialmente erotti



MD5595/13A | MD5595/13A.NE

Alette dentellate ideale per molari inferiori sinistri e parzialmente erotti



MD5595/202

Alette grandi e piatte ideali per molari inferiori



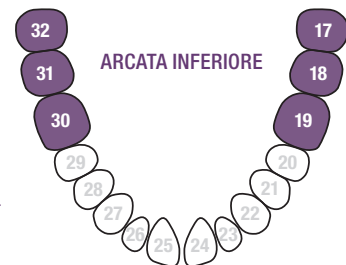
MD5595/203

Alette piccole, ideali per piccoli molari inferiori destri



MD5595/204

Alette piccole, ideali per piccoli molari inferiori sinistri



MOLARI SUPERIORI



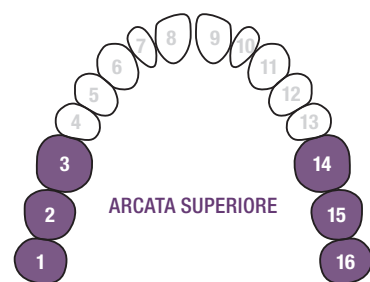
MD5595/4 | MD5595/4.NE

Alette inclinate, per piccoli molari superiori



MD5595/5

Alette inclinate che seguono la curvatura della gengiva, ideale per grandi molari superiori



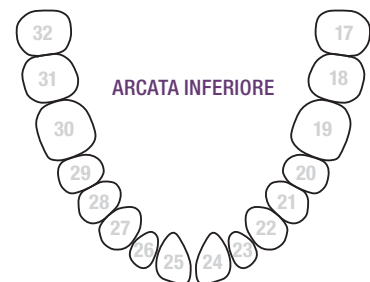
MD5595/8 | MD5595/8.NE

Alette inclinate che seguono la curvatura della gengiva



MD5595/201

Alette inclinate



MD5595/205

Alette inclinate ideale per grandi molari superiori

PINZE FORADIGA



Disponibile con
manico liscio
(codice 5560/1)

MD5560/2

Ainsworth mm170 (con manico zigrinato)



MD5550


Ivory mm 160

TELAI PER DIGA



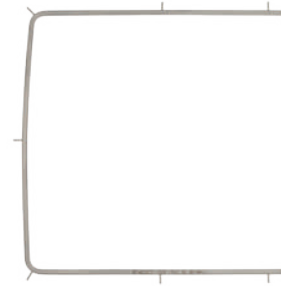
MD5554

Telaio per diga piccolo mm 80 x 90



MD5553

Telaio per diga medio mm 110 x 110



MD5552

Telaio per diga grande mm 140 x 140

PINZE PER UNCINI



MD5551

Ivory mm 170



MD5580

Washington mm 175



MD5570

Brewer mm 175



MD5590

White mm 170

CUADRA

il telaio per diga in metallo all'avanguardia

Progettato per migliorare il comfort del paziente e l'efficienza delle procedure. Con il suo formato 16:9, permette un'ampia visibilità del campo operatorio

FACILE POSIZIONAMENTO

Questo telaio all'avanguardia consente un facile posizionamento delle legature sia per i denti superiori che inferiori senza interferire con il naso del paziente, garantendo un'esperienza più confortevole.

ADATTABILITÀ E STABILITÀ

Realizzato con precisione e adattabilità, offre una stabilità e un'accessibilità senza pari, rivoluzionando il modo in cui i professionisti dentali gestiscono l'isolamento durante i trattamenti. Questo telaio ha più pin di qualsiasi altro telaio sul mercato per permettere di tendere a proprio piacimento la diga con sicurezza.

PRECISIONE E CONTROLLO

Le tacche avanzate di Cuadra offrono una stabilità estrema delle legature, migliorando precisione e controllo soprattutto durante le procedure complesse


COMFORT

Eleva il tuo studio con un telaio che mette al primo posto il comfort del paziente, mantenendo i più alti standard di prestazioni cliniche.

Semplifica il tuo lavoro e scegli il massimo comfort per i tuoi pazienti!

CONFEZIONAMENTO

Ref. **PRCU_SINGLE** n.1 Telaio per diga Cuadra



PAC-DAM

Template per diga dentale

Pac-Dam è un pratico template per bucare la diga odontoiatrica in maniera facile e precisa.

FACILE DA UTILIZZARE

PacDam deve essere utilizzato su entrambi i lati in un totale di 4 posizioni, in modo da poter marcare, ad esempio, tutti e 4 i quadranti.

PACDAM È UNICO!

È stata prestata la massima attenzione per ottenere la migliore distanza affidabile tra i fori (molto importante per ottenere isolamenti buoni e affidabili). Una mascherina permette di marcare solo ciò che serve rispetto ai timbri che marcano tutto e in genere l'inchiostro spesso perde.

COMPATIBILE CON FOGLI 6"X6" E 5"X5"

Si può usare anche con fogli da 5"x5"! Basta allineare l'angolo della diga di gomma al centro dell'occhio di PacDam!

ADATTO AD OGNI ESIGENZA

È possibile utilizzare PacDam per tutte le esigenze di isolamento. Non sono necessari altri fori.

LESS IS MORE

PacDam è stato progettato per essere utilizzato su entrambi i lati. I numeri saranno leggibili su entrambi i lati e... meno è meglio!

CONFEZIONAMENTI

Ref. **PRPDAM-AISI** n.1 Template per diga dentale Pac-Dam in acciaio inox autoclavabile

Ref. **PRPDAM-PMMA-F** n.1 Template per diga dentale Pac-Dam in Plexiglass fucsia fluo

Ref. **PRPDAM-PMMA-G** n.1 Template per diga dentale Pac-Dam in Plexiglass giallo fluo

Ref. **PRPDAM-PMMA-N** n.1 Template per diga dentale Pac-Dam in Plexiglass nero

